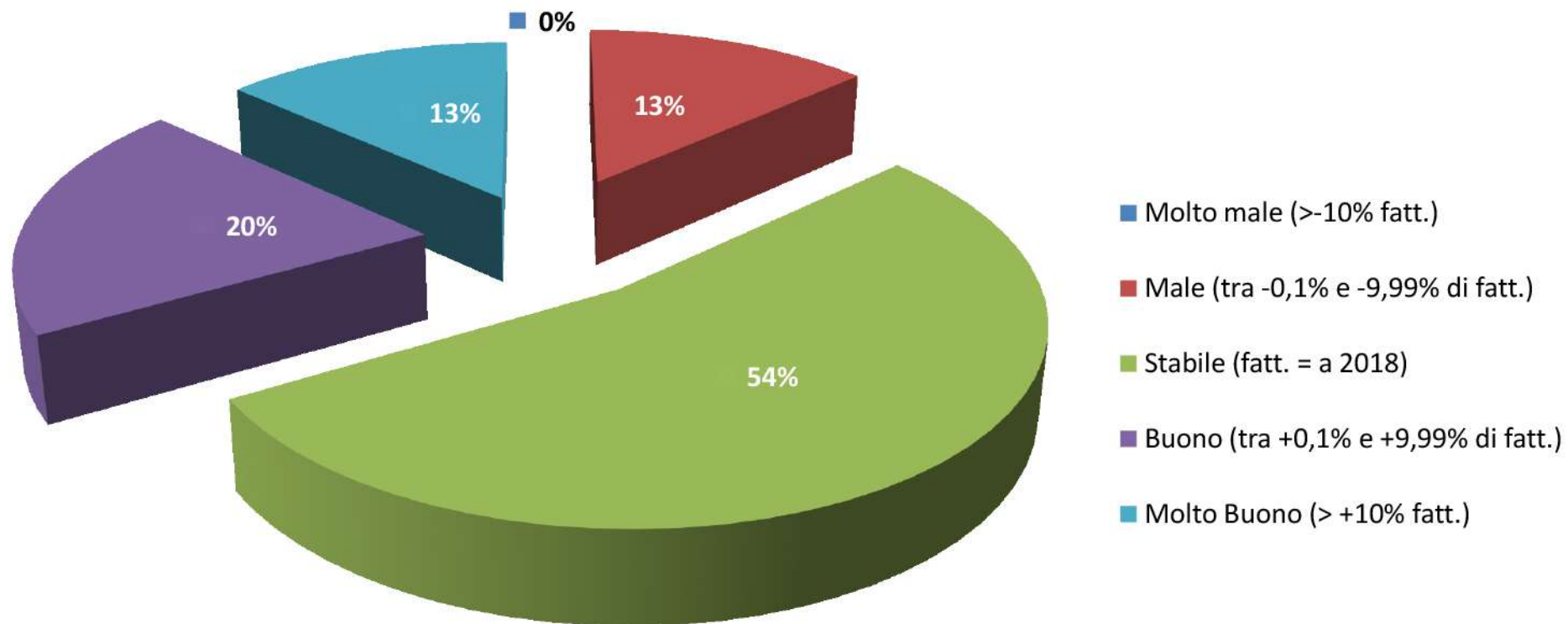


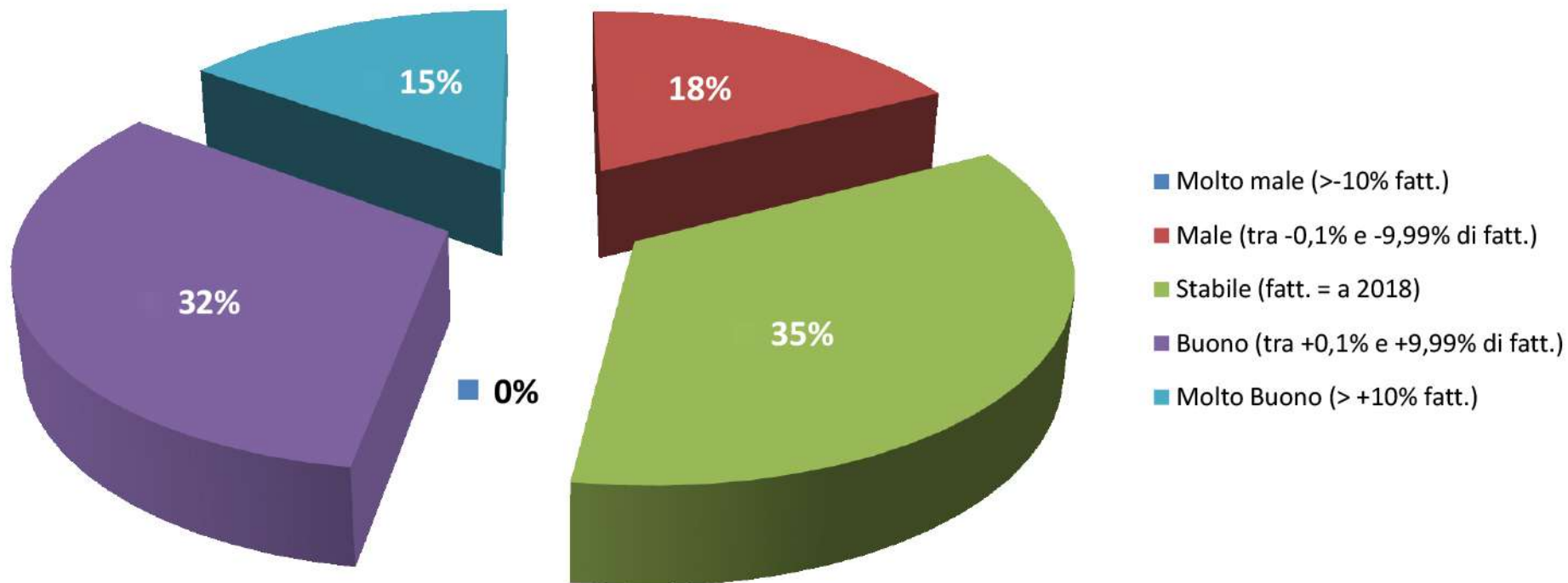
## Grafico 1 - Espositori Italiani

*Come valutate la chiusura del fatturato 2019 per la vostra azienda?*



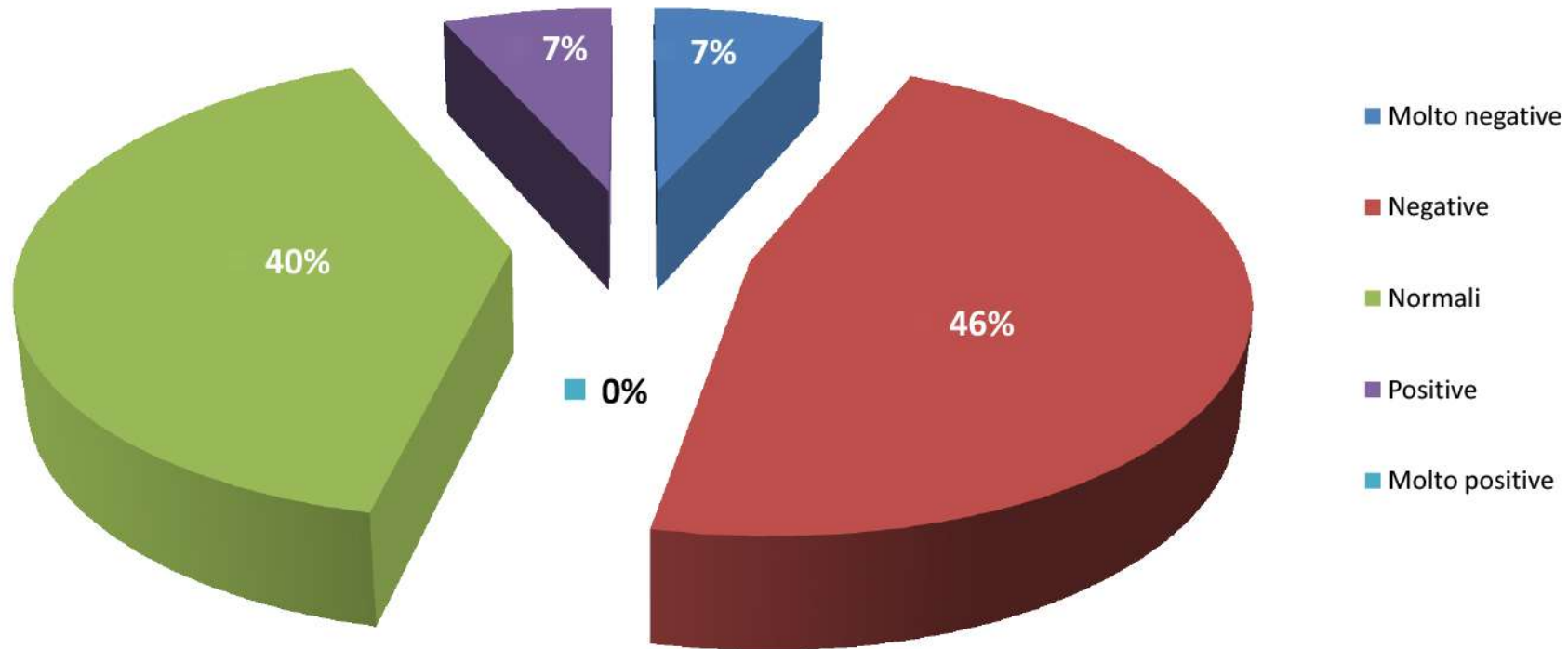
## Grafico 1A - Espositori Esteri

*Come valutate la chiusura del fatturato 2019 per la vostra azienda?*



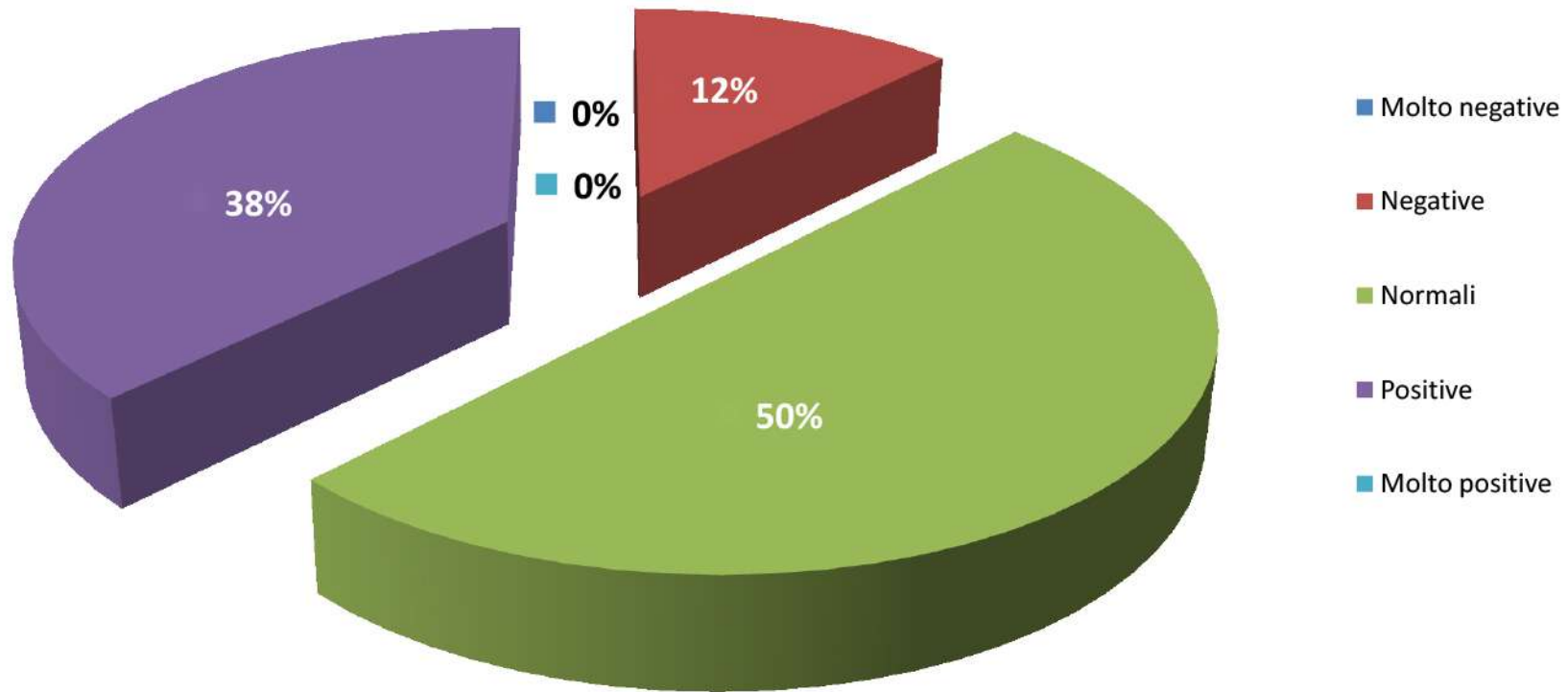
## Grafico 2 - Espositori Italiani

*Quali sono le prime sensazioni sul 2020 dopo le fiere di gennaio?*



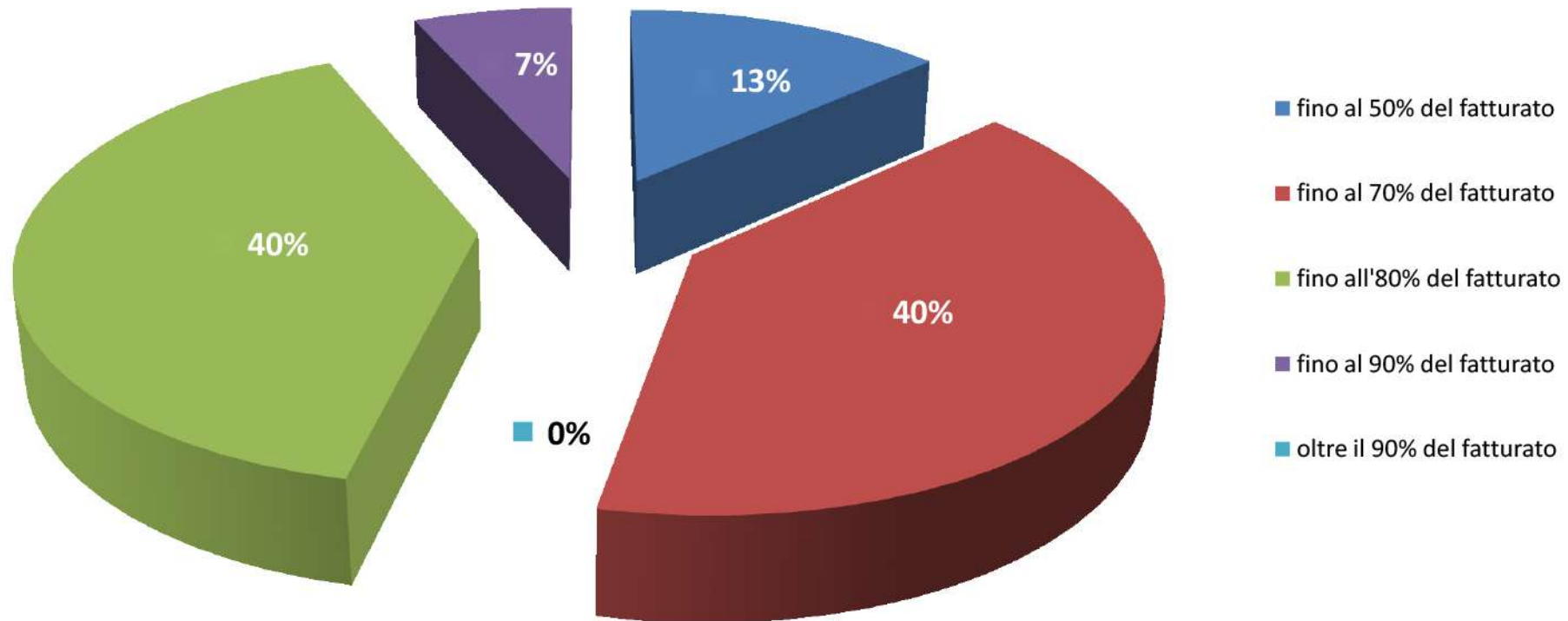
## Grafico 2A - Espositori Esteri

*Quali sono le prime sensazioni sul 2020 dopo le fiere di gennaio?*



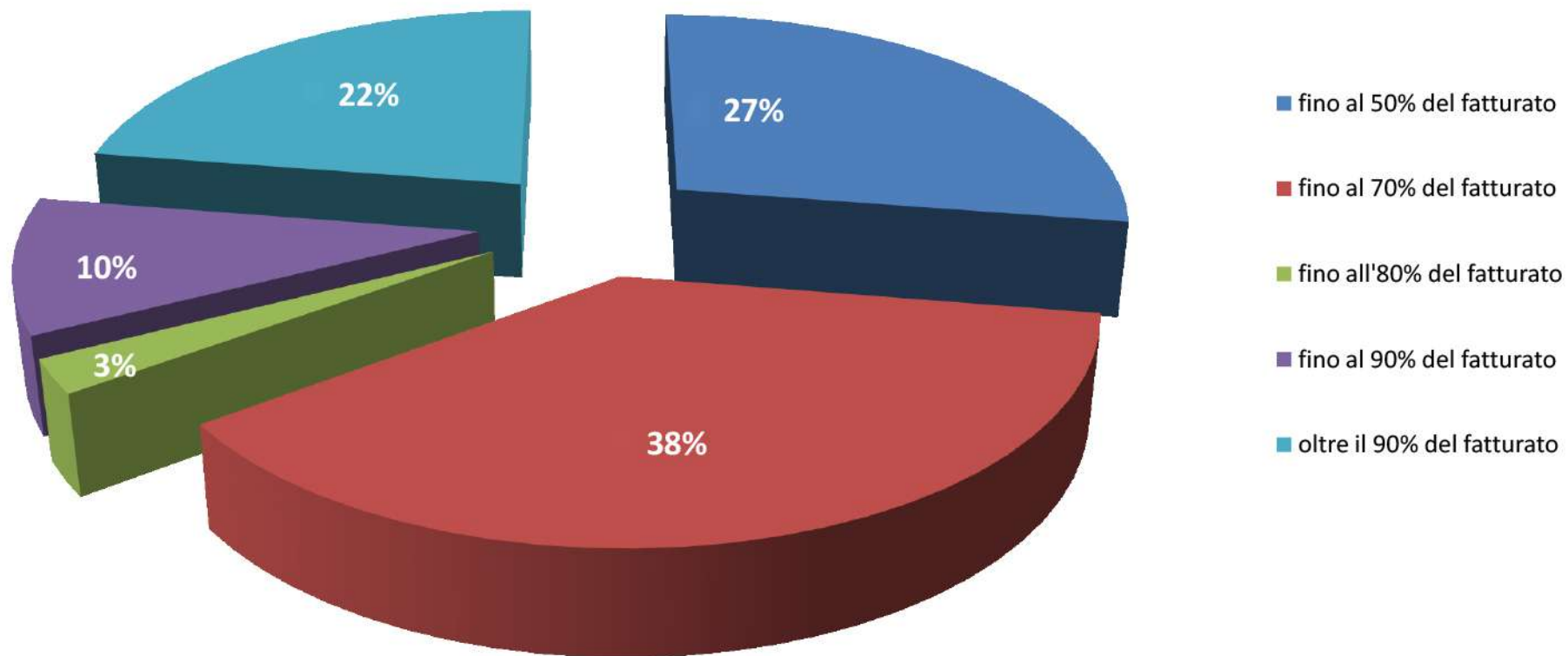
### Grafico 3 - Espositori Italiani

*Qual è la quota di export sul complesso del vostro fatturato?*



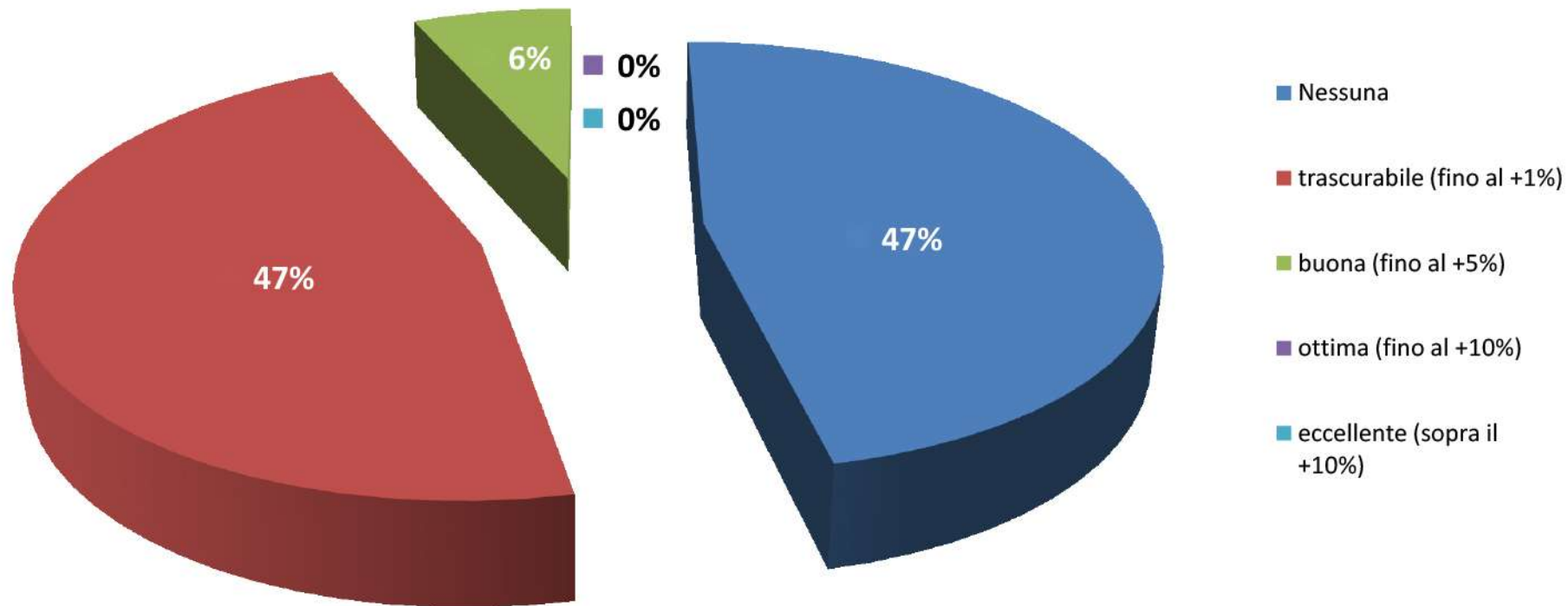
## Grafico 3A - Espositori Esteri

*Qual è la quota di export sul complesso del vostro fatturato?*



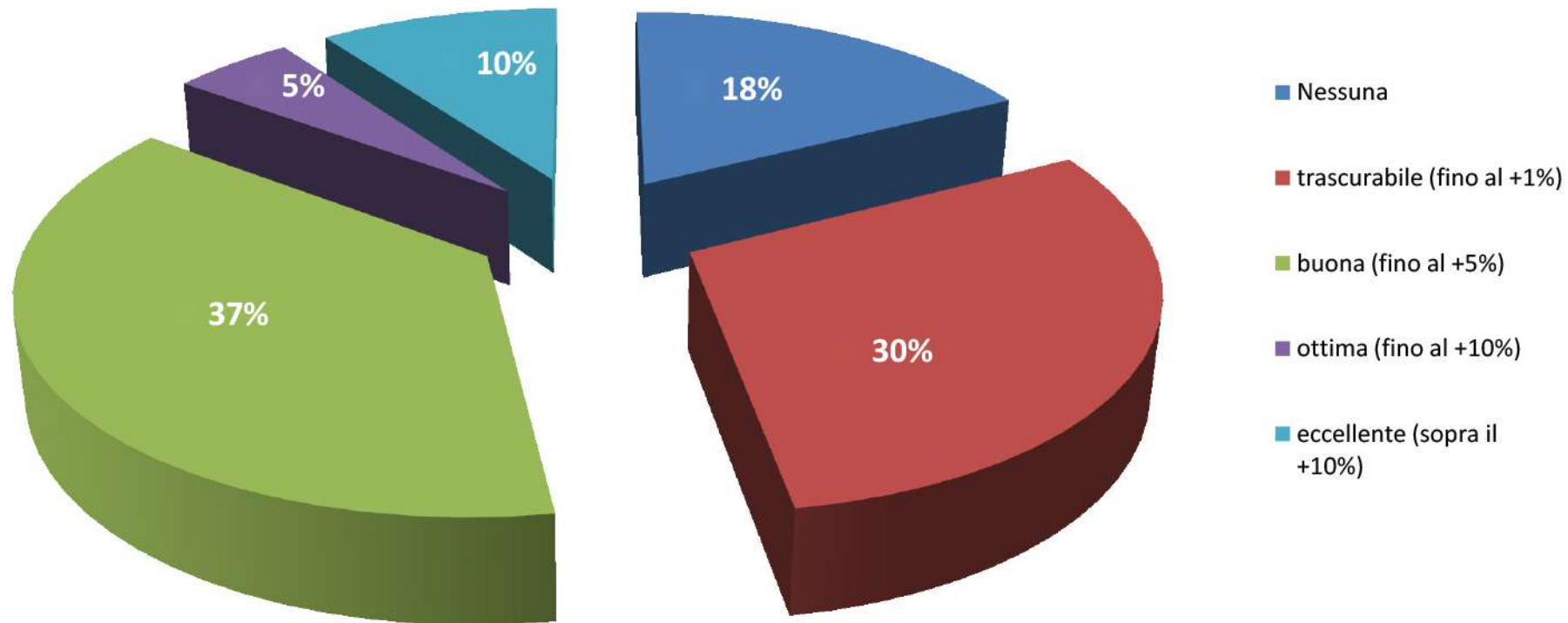
## Grafico 4 - Espositori Italiani

*Quale variazione c'è stata nella quota del vostro export nel 2019?*



## Grafico 4A - Espositori Esteri

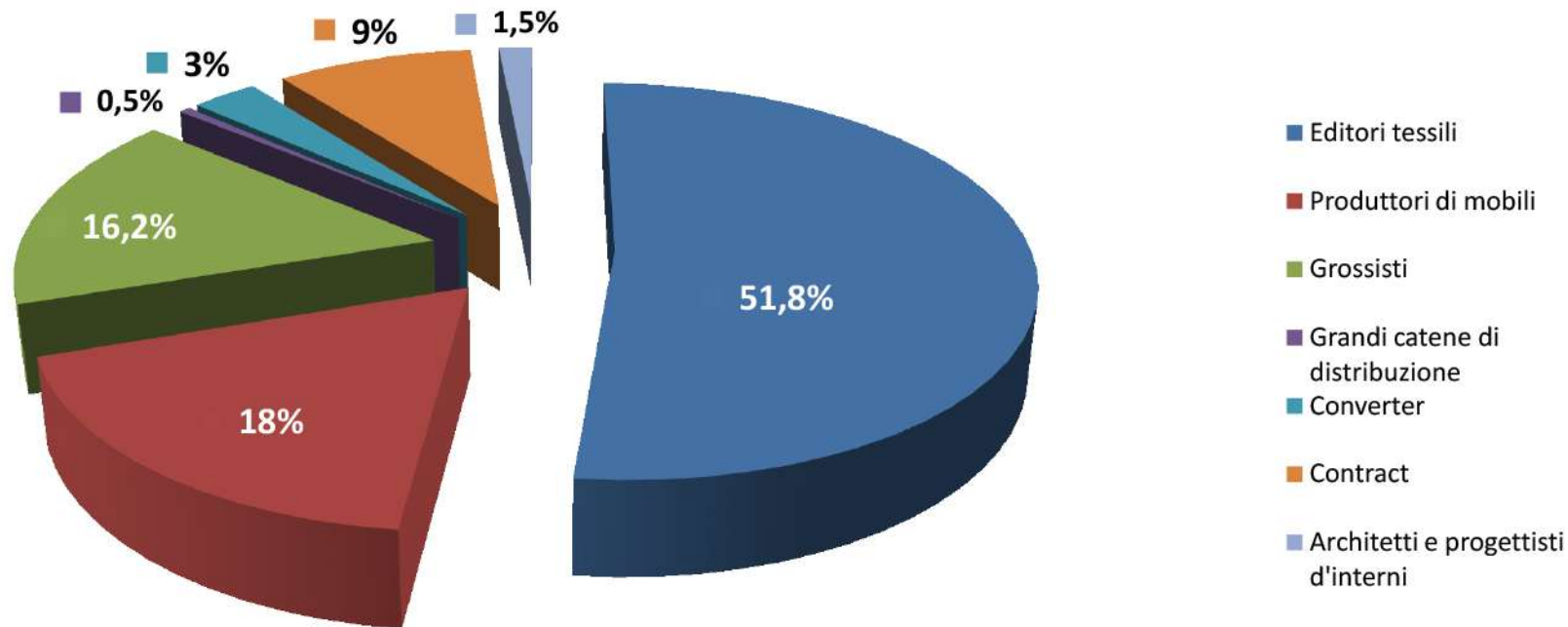
*Quale variazione c'è stata nella quota del vostro export nel 2019?*





## Grafico 5 - Espositori Italiani

*Come è composta la vostra clientela? - medie matem. su ogni voce*



**Editori tessili:** clienti del 100% dei rispondenti

**Produttori di mobili:** clienti del 53,3% dei rispondenti

**Grossisti:** clienti dell'86,6% dei rispondenti

**Grandi Catene Distr.:** clienti del 13,3% dei rispondenti

**Converter:** clienti del 26,6% dei rispondenti

**Contract:** clienti del 53,3% dei rispondenti

**Architetti e Progettisti d'interni:** clienti del 20% dei rispondenti

% sul totale dei rispondenti = 51,8%

% sul totale dei rispondenti = 18%

% sul totale dei rispondenti = 16,2%

% sul totale dei rispondenti = 0,5%

% sul totale dei rispondenti = 3%

% sul totale dei rispondenti = 9%

% sul totale dei rispondenti = 1,5%

range 10 → 85%

range 20 → 60%

range 3 → 60%

range 2 → 5%

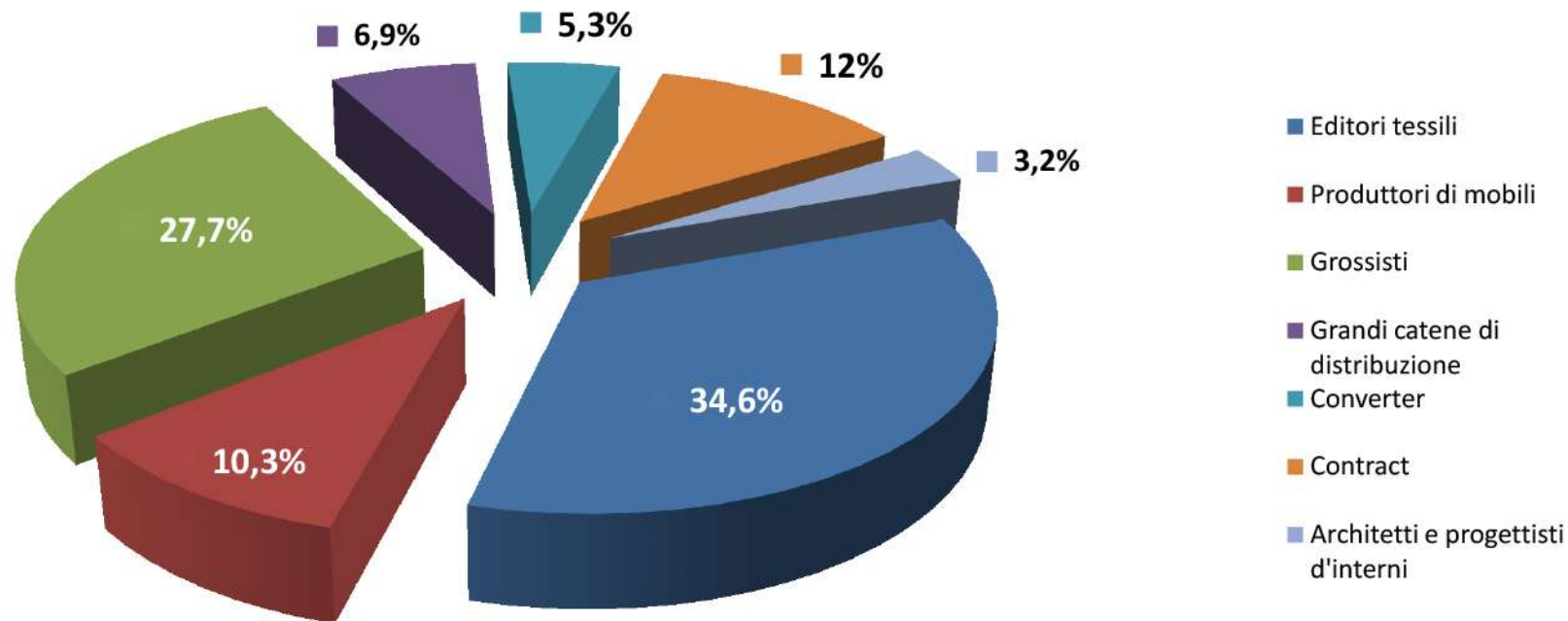
range 5 → 20%

range 5 → 30%

range 5 → 10%

## Grafico 5A - Espositori Esteri

*Come è composta la vostra clientela? - medie matem. su ogni voce*



**Editori tessili:** clienti del **97,4%** dei rispondenti

**Produttori di mobili:** clienti del **66,8%** dei rispondenti

**Grossisti:** clienti dell'**89,7%** dei rispondenti

**Grandi Catene Distr.:** clienti del **46,1%** dei rispondenti

**Converter:** clienti del **41%** dei rispondenti

**Contract:** clienti del **56,4%** dei rispondenti

**Architetti e Progettisti d'interni:** clienti del **41%** dei rispondenti

% sul totale dei rispondenti = 34,6%

% sul totale dei rispondenti = 10,3%

% sul totale dei rispondenti = 27,7%

% sul totale dei rispondenti = 6,9%

% sul totale dei rispondenti = 5,3%

% sul totale dei rispondenti = 12%

% sul totale dei rispondenti = 3,2%

range 5 → 90%

range 2 → 50%

range 3 → 80%

range 2 → 50%

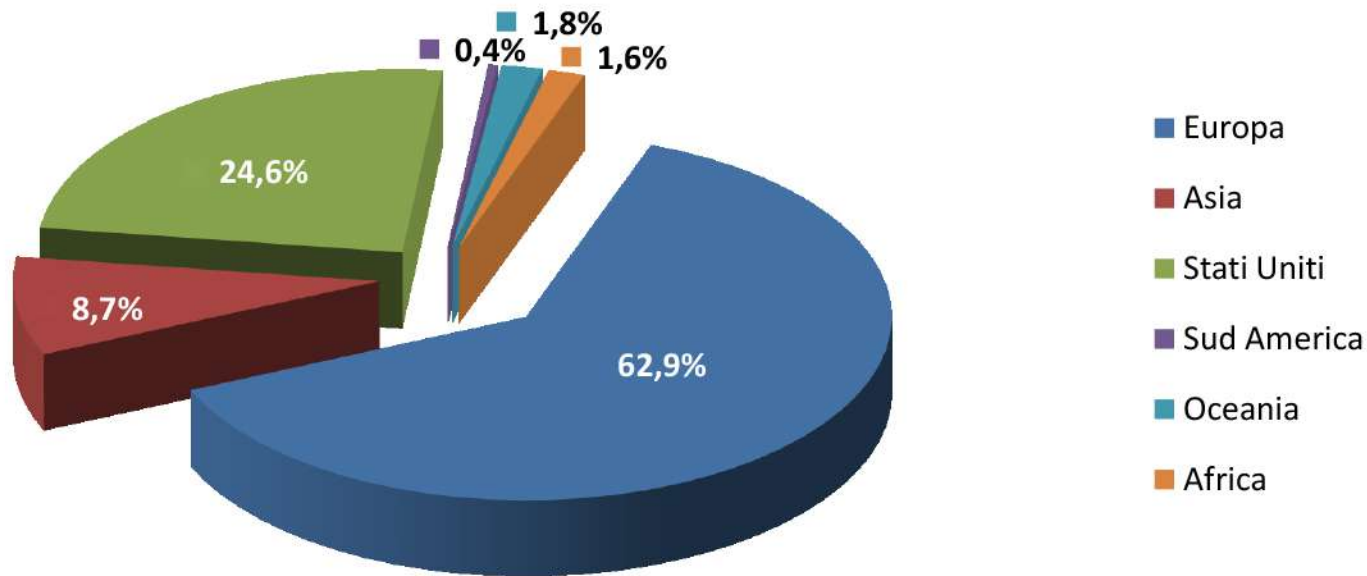
range 5 → 33%

range 5 → 75%

range 1 → 20%

## Grafico 6 - Espositori Italiani

*Quali sono le aree geografiche di maggiore attività per la vostra esportazione?*



**Europa:** mercato del 100% dei rispondenti

**Asia:** mercato del 86,6% dei rispondenti

**Stati Uniti:** mercato del 100% dei rispondenti

**Sud America:** mercato del 13,3% dei rispondenti

**Oceania:** mercato del 46,6% dei rispondenti

**Africa:** mercato del 20% dei rispondenti

% sul totale dei rispondenti = 62,9%

% sul totale dei rispondenti = 8,7%

% sul totale dei rispondenti = 24,6%

% sul totale dei rispondenti = 0,4%

% sul totale dei rispondenti = 1,8%

% sul totale dei rispondenti = 1,6%

range 11 → 90%

range 2 → 28%

range 5 → 61%

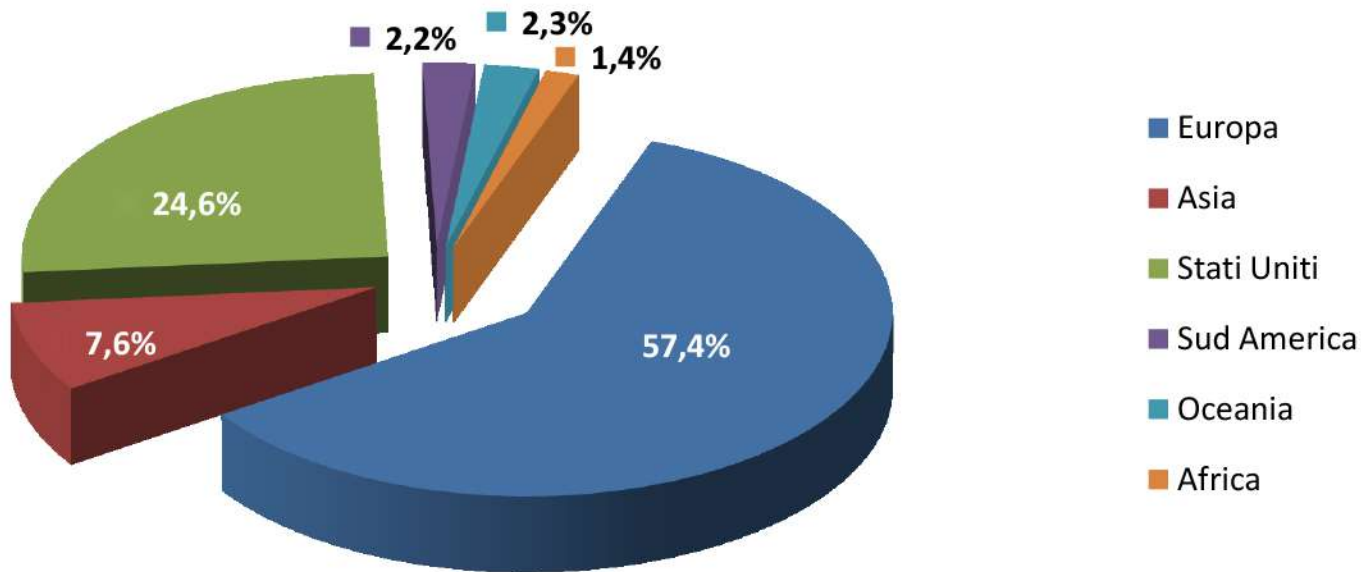
range 3 → 3%

range 1 → 10%

range 1 → 20%

## Grafico 6A - Espositori Esteri

*Quali sono le aree geografiche di maggiore attività per la vostra esportazione?*



**Europa:** mercato del 100% dei rispondenti

**Asia:** mercato del 72,5% dei rispondenti

**Stati Uniti:** mercato del 90% dei rispondenti

**Sud America:** mercato del 32,5% dei rispondenti

**Oceania:** mercato del 37,5% dei rispondenti

**Africa:** mercato del 32,5% dei rispondenti

% sul totale dei rispondenti = 57,4%

% sul totale dei rispondenti = 7,6%

% sul totale dei rispondenti = 29,1%

% sul totale dei rispondenti = 2,2%

% sul totale dei rispondenti = 2,3%

% sul totale dei rispondenti = 1,4%

range 5 → 95%

range 1 → 40%

range 2 → 95%

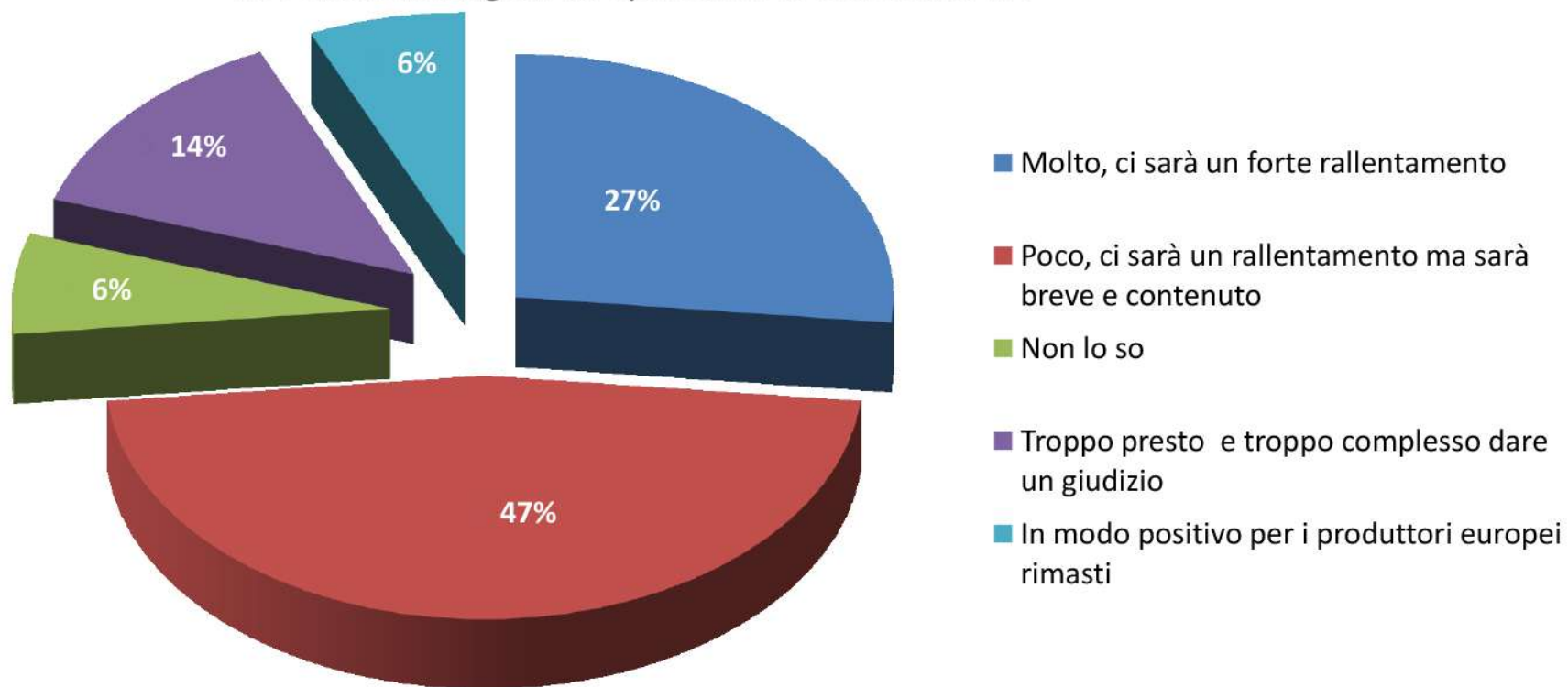
range 1 → 20%

range 1 → 15%

range 1 → 10%

## Grafico 7 - Espositori Italiani

*Secondo voi quanto incideranno sull'economia mondiale di settore i recenti avvenimenti legati all'epidemia di Coronavirus?*



## Grafico 7A - Espositori Esteri

*Secondo voi quanto incideranno sull'economia mondiale di settore i recenti avvenimenti legati all'epidemia di Coronavirus?*

